Visualizar Configuración Contable - Roles de Pagos

? Ingreso al sistema

-Para empezar, inicia el programa Neola en tu ordenador e ingresa el usuario y contraseña proporcionado por tu técnico.

Haz clic en Ingresar



- Ingresamos al modulo de Reportes, seguidamente en la opción Reporteria o también se puede ingresar dando clic directamente en el icono de la parte superior derecha de Reportes.



- Una vez ingresado a la pantalla de Reportería, podrá localizar el reporte de dos maneras: ingresando el nombre del reporte en la barra de búsqueda o seleccionando la Categoría y, posteriormente, la Subcategoría correspondiente hasta encontrar el reporte que desea generar.

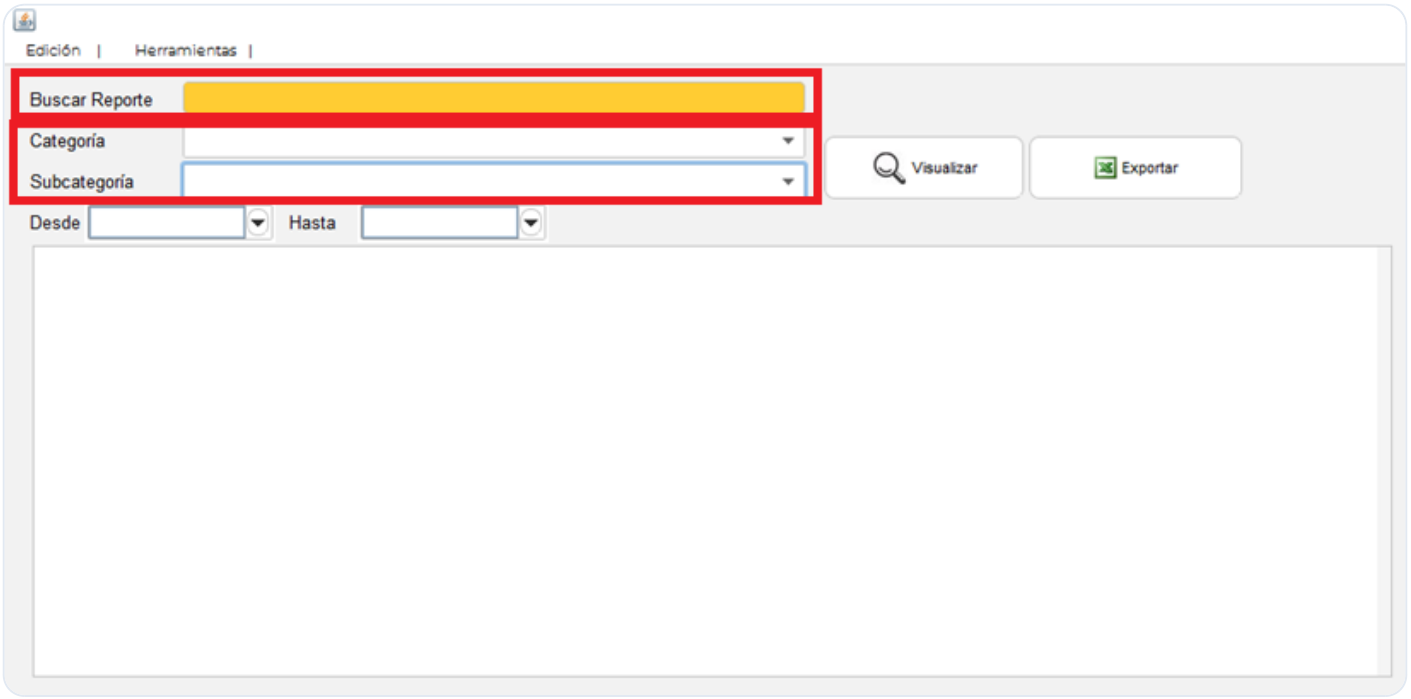

- En este caso, buscaremos la Configuración Contable - Roles de Pagos. A continuación haga clic en el botón Visualizar para mostrar la información.

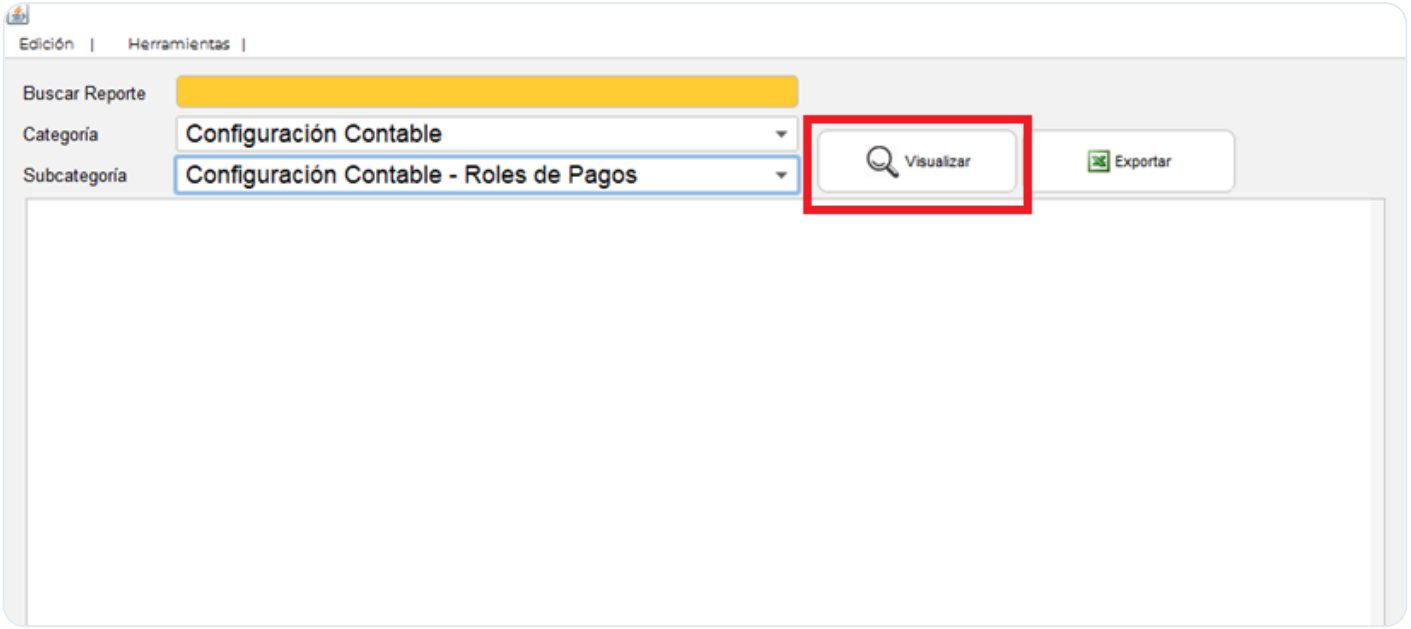

- Y en el panel inferior aparecerá la Configuración Contable - Roles de Pagos, si se desea exportar a Excel se deberá dar clic en el botón Exportar.



Revisión #2

Creado 17 julio 2026 17:49:36 por Editor

Actualizado 17 julio 2026 17:51:09 por Editor